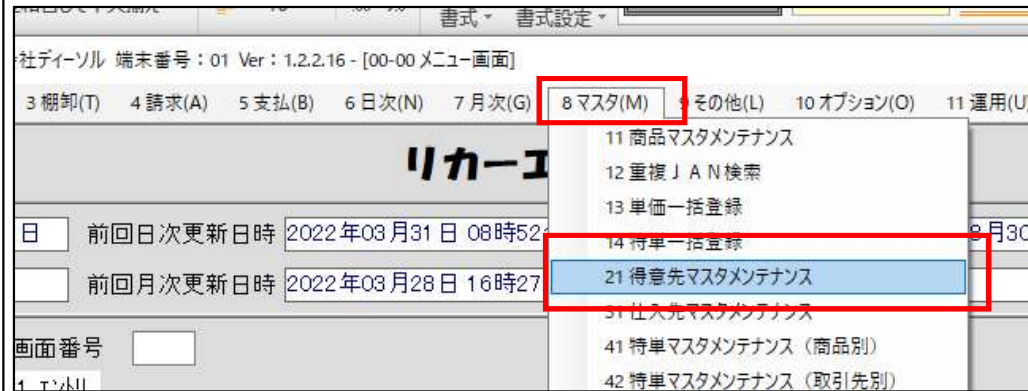


得意先消費税計算方法変更手順

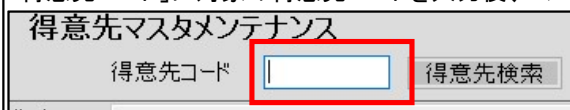
① 得意先マスタメンテナンスを開く

画面上部メニューバーの「8マスタ」-「21 得意先マスタメンテナンス」を左クリックする。
または、トップ画面の左側メニュー「8マスタ」を左クリックし、右メニューの「21 得意先マスタメンテナンス」を左クリックする。

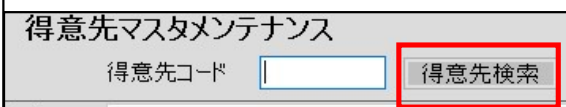


② 編集する得意先を開く

「得意先コード」に対象の得意先コードを入力後、エンターキーを押下する

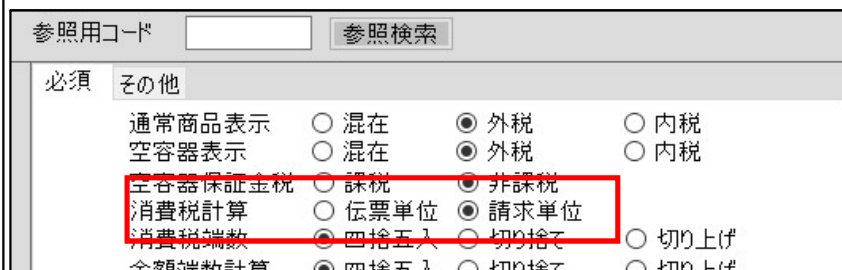


または「得意先検索」から該当の得意先を選択する



③ インボイスを伝票で行うか、請求書で行うかを選択する

画面右側「必須」タブ内の「消費税計算」にて消費税計算方法を選択する



※バージョンアップ以前に消費税計算を「明細単位」にしていた場合は自動的に「伝票単位」へ変更となります
回収方法を「現金」から「掛け」に変更する必要があります
※「請求単位」がグレーアウトして選択できない場合、

変更がうまくいかない場合はサポートデスク(03-3688-4520/日・祝除く9:00~20:00)へご連絡ください

④ 確定ボタンを押下する

